



COLLEZIONE 2012 ITALIA

LISTINO PREZZI N°21 / 2012
VALIDITÀ DAL 01/12/2011 AL 31/10/2012

CONDIZIONI GENERALI DI VENDITA E GARANZIA
LISTINO PREZZI LORDO AL RIVENDITORE
IVA ESCLUSA.



Validità: Il presente listino tecnico deve ritenersi valido ed efficace per il periodo sopra indicato (01.12.2011 - 31.10.2012), salvo macroimprevisti.

Prezzi: I prezzi di vendita sono quelli contenuti nel listino in vigore e debbono intendersi per articoli di serie. L'azienda si riserva la facoltà di lavorare su specifico preventivo per realizzazioni particolari e personalizzate e non presenti a listino. Tutti i prezzi si intendono in euro e sono al netto di IVA

Preventivi: Il Ceppo Srl emette esclusivamente offerte per iscritto che non impegnano l'azienda; il prezzo si intende sempre definito solo dopo l'avvenuta conferma dell'ordine.

Ordinativi: Ogni ordine inviato dal rivenditore a Il Ceppo Srl, ha valore di proposta irrevocabile di acquisto per il periodo di giorni 30 da quando perviene a Il Ceppo srl. In ogni caso, il rivenditore che effettua l'ordine potrà apportare modifiche all'ordine stesso solo entro 48 ore dall'invio dell'ordine a Il Ceppo srl; ogni richiesta di modifica dovrà essere fatta per iscritto nel predetto termine di 48 ore.

Porto: I prezzi contenuti in questo listino si intendono sempre Franco Fabbrica.

Consegne: I termini di consegna non hanno carattere essenziale, sono indicativi e non vincolanti; eventuali ritardi nelle consegne non daranno diritto né a penalità, né a richieste di danni e/o interessi, né il contratto potrà essere risolto.

In tutti i casi di forza maggiore, scioperi, incendi, inondazioni, interruzioni o ritardi nei trasporti, impossibilità oggettiva di approvvigionamento dei materiali sul mercato, guerre, epidemie, misure legali che limitino e/o ritardino la produzione e/o importazione dei prodotti, il Ceppo srl è liberato da ogni e qualsiasi obbligo relativo alla consegna, senza che ciò possa comportare per il rivenditore, alcun diritto alla risoluzione dell'ordine stesso e/o al risarcimento di danni, anche indiretti dallo stesso subiti.

Trasporti/Spedizioni: La merce viene spedita a destino se non diversamente concordato con il rivenditore in sede di ordine. Gli articoli spediti da Il Ceppo Srl sono normalmente trasportati con mezzi del peso complessivo di 24 tonnellate; l'impossibilità a manovrare con questo tipo di mezzi deve essere comunicata in fase di ordine. In fattura sarà addebitato un contributo al trasporto nella misura indicata nel "modulo trasporti" concordato, sottoscritto e valido per la durata del presente listino.

Scarico merci: Il rivenditore dovrà procedere allo scarico merci a propria cura e spese, mettendo a disposizione personale e mezzi adeguati, relativamente a pesi ed ingombri dei materiali consegnati.

Qualità/Quantità merci. Reclami: Il rivenditore è tenuto a controllare le merci all'arrivo. La verifica deve riguardare eventuali avarie, merci mancanti, difetti o vizi apparenti o non conformità dei prodotti consegnati all'ordine ed al documento di trasporto nonché la qualità, la quantità, le dimensioni e il tipo degli articoli ricevuti.

La verifica deve riguardare anche lo stato degli imballaggi; eventuali danneggiamenti, mancanze o manomissioni agli imballi ed al loro contenuto vanno immediatamente segnalati.

Ai fini della validità del reclamo il rivenditore dovrà:

- indicare sul buono di consegna le precise e motivate riserve; riserve generali tipo "con riserva di disimballaggio", "con riserva di verifica" o simili sono inefficaci ed insufficienti.

- confermare le predette riserve per merce mancante o avaria e/o formulare le altre eventuali riserve entro 8 giorni dalla consegna con raccomandata a.r. o fax.

La firma senza riserve precise e motivate del documento di trasporto comporta accettazione della merce da parte del rivenditore. Trascorsi otto giorni dalla consegna nessun reclamo sarà preso in considerazione.

Reclami: eventuali reclami dovranno sempre essere comunicati a Il Ceppo Srl per iscritto (con lettera raccomandata a.r. o fax); non saranno accettati reclami telefonici o verbali.

Resi: eventuali resi di merci dovranno essere autorizzati per iscritto da Il Ceppo Srl e rispediti in porto franco. Tutti i resi dovranno essere adeguatamente imballati ed essere completi di ogni parte e accessorio e non presentare danni o manomissioni.

Responsabilità: Il Ceppo Srl non si assume nessuna responsabilità civile o penale per incidenti o danni causati a terzi e/o a cose, durante la fase di montaggio e per danni causati alla merce fornita a causa di errata installazione e/o uso e/o manutenzione. Il Ceppo Srl, limitandosi a fornire manufatti finiti, non assume alcuna responsabilità di natura edilizia - urbanistica per la loro installazione e/o ubicazione. Deve essere onere e cura dell'acquirente fare eseguire da un tecnico abilitato tutte le verifiche statiche urbanistiche e climatiche, nonché richiedere le autorizzazioni, permessi e comunque gli assenti delle autorità ammini-

strative eventualmente necessari secondo le norme vigenti.

Promozioni: Alcuni articoli presenti nel listino prezzi presentano la dicitura "PROMO"; su questi articoli non vanno sommate altre eventuali iniziative come, sconto prestagionale o espositivo.

Legenda: Per falda destra "dx" o sinistra "sx" si intende sempre la struttura o la cassetta guardata di fronte. L'oggetto è la sporgenza dal muro o dal fronte verso l'esterno.

Tolleranze: Nelle travi la tolleranza in sezione base/altezza è \pm mm 5, nelle tavole lo spessore \pm mm 1 la larghezza \pm mm 5.

Colorazione: Le colorazioni (impregnanti) fanno riferimento a mazzette colori, mentre le verniciature (vernici) fanno riferimento a codici RAL, in entrambi i casi non è garantita la perfetta corrispondenza con i colori campione.

Dati Tecnici: Le foto, i disegni e le dimensioni riportate nel catalogo sono indicativi ed esemplificativi di realizzazioni eseguite. Il Ceppo Srl, si riserva la facoltà di apportare modifiche atte a migliorare i propri prodotti in qualsiasi momento e senza preavviso alcuno e senza che ciò possa costituire oggetto di contestazione.

Garanzie dei prodotti (Durata - decorrenza - condizioni di validità esclusione e decadenza):

Nei rapporti con i rivenditori Il Ceppo srl presta tutte le garanzie previste dal codice civile (art. 1490 e ss c.c.) e delle norme vigenti in materia a favore dell'acquirente, per la durata di 24 mesi dalla consegna del bene.

Per quanto di competenza de Il Ceppo srl, ai fini della garanzia legale cui è tenuto il rivenditore dei prodotti commercializzati da Il Ceppo srl per i primi due anni dalla vendita, si fa riferimento alla specifica normativa (codice del consumo Dlg 206/ 2005).

Nei confronti dell'utilizzatore finale "consumatore", la garanzia è relativa al prodotto consegnato da Il Ceppo srl al rivenditore e installato nel rispetto delle norme indicate nel libretto di montaggio, uso e manutenzione e di tutto quanto previsto dalla normative nazionali e comunitarie vigenti.

La denuncia di vizi e/o difetti dovrà esse effettuata per iscritto - con lettera raccomandata a.r. o fax - a Il Ceppo srl entro 8 giorni dalla consegna della merce (per i vizi palesi) o dalla scoperta del vizio (per vizi occulti). La denuncia dei vizi e/o difetti si considera validamente e tem-

pestivamente effettuata solo se eseguita per iscritto ed entro il termine predetto.

Nel periodo di garanzia, ove risulti provata la presenza di difetti, l'acquirente potrà scegliere la riparazione del prodotto o la sostituzione con un altro prodotto dello stesso genere e tipo ovvero il rimborso di una parte del prezzo di acquisto commisurato alla rilevanza del difetto e alla diminuzione di valore del bene. La garanzia prestata da Il Ceppo srl è in ogni caso limitata alla sostituzione o riparazione del prodotto o alla riduzione del prezzo dei prodotti riconosciuti difettosi da Il Ceppo srl, tenendo conto anche dell'uso che del prodotto è stato effettuato.

Si precisa che nei rapporti con il rivenditore, la garanzia prestata da Il Ceppo srl non copre, in ogni caso, i costi di mano d'opera, nè quelli che derivano da operazioni di smontaggio, montaggio e di trasporto/viaggi e non si estende ai prodotti sostituiti, riparati nè in generale alle parti di ricambio. Pertanto, tali costi saranno in ogni caso a carico al rivenditore.

Sono altresì esclusi dalla garanzia i danni e/o difetti causati da fatto proprio del rivenditore e del cliente finale o di terzi in genere per negligenza e/o imperizia e quelli derivanti dal trasporto.

La garanzia prestata da Il Ceppo srl decade e lo stesso è sollevato da qualsiasi responsabilità, nei seguenti casi:

- mancata osservanza delle istruzioni di installazione e/o manutenzione come riportate nella documentazione fornita da Il Ceppo srl ai clienti/ rivenditori;

- il prodotto sia modificato, smontato, manomesso o su di esso intervenga, senza autorizzazione scritta de Il Ceppo srl, un soggetto diverso da Il Ceppo srl;

- uso improprio del prodotto o mancato rispetto delle norme d'uso del prodotto contenute nel libretto di uso e manutenzione;

- non sia stata eseguita la manutenzione secondo quanto indicato nel libretto di uso e manutenzione allegato;

- la struttura sia stata sovraccaricata.

Il Ceppo srl, inoltre, non potrà essere ritenuto responsabile di vizi, difetti e/o danni che risultino, direttamente o indirettamente, nei seguenti casi:

a) immagazzinamento dei prodotti senza protezioni o prolungato o comunque non corretto;

b) negligenza, errori di montaggio, installazione, manutenzione e uso dei prodotti non conforme alle specifiche tecniche indicate nei manuali di montaggio, uso e manutenzione;

c) modifiche o trasformazioni apportate ai prodotti o a loro parti da parte del rivenditore, del cliente finale o di terzi in generale.

In ogni caso, non sono coperti da garanzia i seguenti fenomeni:

- gli effetti degli ambienti salini sulla merce;

- il normale logorio e/o l'inevitabile deterioramento delle parti in legno (nodi, spaccature, fessure e piccole deformazioni del legno sono un fenomeno naturale e conseguente ai trattamenti subiti; tali fenomeni non pregiudicano la funzionalità delle strutture e non possono essere oggetto di contestazione);

- i danni causati da eventi atmosferici.

Fermo restando quanto sopra precisato, affinché la garanzia divenga operante tutti i resi dovranno:

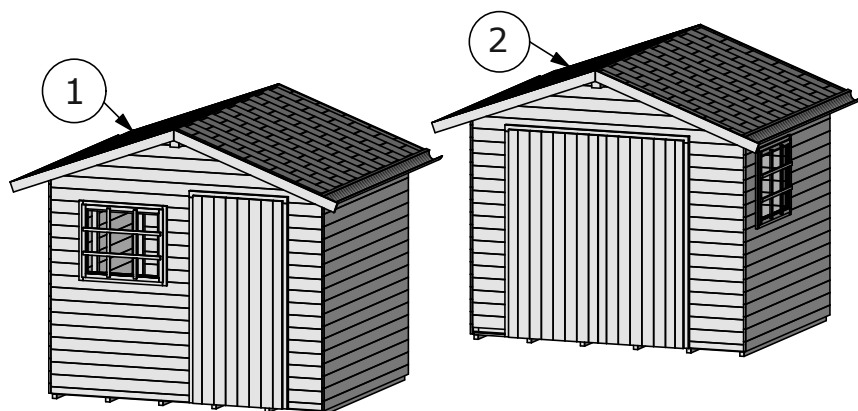
- essere adeguatamente imballati;

- essere completi di ogni parte e accessorio e non presentare danni o manomissioni non derivanti dal vizio contestato.

Pagamenti: Il pagamento delle forniture potrà essere effettuato a mezzo: bonifico bancario con valuta fissa; ricevuta bancaria; contrassegno. L'esatta modalità di pagamento così come i termini dei pagamenti saranno concordati di volta in volta all'atto di ogni singolo ordine effettuato. Ogni scadenza dovrà essere pertanto rispettata senza possibilità di rinvio.

Nel caso in cui sia previsto un pagamento dilazionato in più rate di ogni fattura, il mancato pagamento anche di una sola rata rende immediatamente esigibile da parte de Il Ceppo srl l'intero credito, essendo considerato il rivenditore immediatamente decaduto dal beneficio del termine.

In caso di ritardo nei pagamenti alla scadenza convenuta Il Ceppo srl si riserva di rifiutare nuovi ordini e/o sospendere a suo insindacabile giudizio eventuali ordini in corso fino alla data in cui sarà ricevuto l'intero importo, compresi gli interessi, le spese di insoluto o le altre eventuali spese bancarie o legali. Il rivenditore non può in nessun caso, neanche a seguito di contestazione, trattenere in tutto o in parte gli importi dovuti al fornitore nè operare compensazioni.

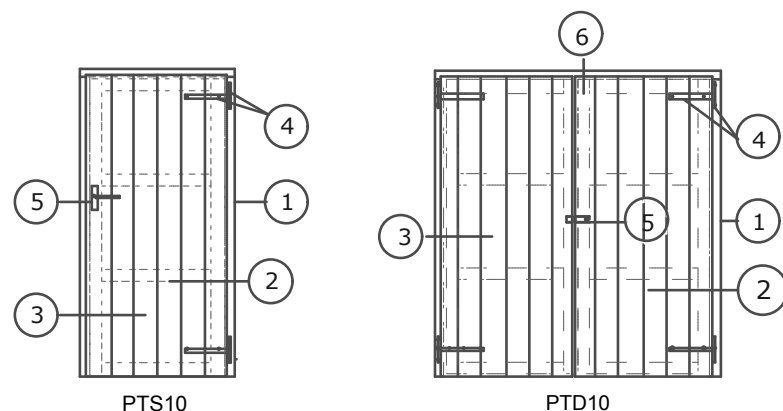


- Village porta singola, porta doppia. (1) (2)
- Pareti preassemblate in perline di abete spessore mm 19 chiodate su profili in abete massello sez. mm 38x38 (nei modelli di larghezza cm. 200) o di sez. mm 48x48 (nei modelli di larghezza cm. 250-300).
- Pavimento in perline di abete spessore mm 19 fornito in Kit di montaggio da fissare su profili in abete sez. mm 38x38.
- Tetto in perline di abete spessore mm 19 fornito in Kit di montaggio da fissare sulla trave centrale della casetta.
- Le cassette di larghezza cm 200 sono dotate di trave centrale in pino scandinavo massello sez. mm 45x90.
- Le cassette di larghezza cm 250-300 sono dotate di trave centrale in abete lamellare scandinavo sez. mm 80x120.
- Legno impregnato a pressione RAL 3 con preservanti senza cromo e arsenico.
- Impermeabilizzazione realizzata in tegole bituminose armatura velo vetro con graniglia ceramizzata.
- Grondaie laterali in acciaio color testa di moro, senza tubi di scolo.
- Sporgenza frontale tetto di circa mm 300.
- Cornici anteriori e posteriori in pino massello
- Capriata centrale del tetto in abete lamellare, fornita in Kit di montaggio per i modelli con profondità cm 400.
- Finestra apribile a spinta dal basso verso l'alto o a tirare dall'alto verso il basso. Finestra posizionata sul fronte nei modelli con porta singola, sul lato* nei modelli a porta doppia.
- Componenti metallici e viti, in acciaio galvanizzato.

*i lati sono intercambiabili quindi la finestra è posizionabile a destra o sinistra, a discrezione del cliente.

OPZIONALE

- Finestre supplementari Window Più.

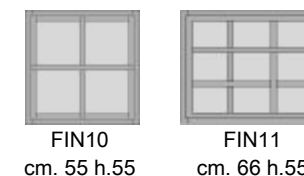


SCHEDA TECNICA: PORTA SINGOLA PTS10

- Telaio in Pino massello sez. mm 34x70 (non impregnato). (2)
- Stipite in Pino massello di sez. mm 27x55. (1)
- Perline in abete spessore mm 19, fissate sul telaio con viti in acciaio galvanizzato. (3)
- Legno impregnato a pressione RAL 3 con preservanti senza cromo e arsenico.
- Bandelle e cardini, in acciaio galvanizzato. (4)
- Porta singola con serratura a chiave e maniglia in alluminio. (5)
- Foro netto porta singola cm 78x179.
- Componenti metallici e viti, in acciaio galvanizzato.

SCHEDE TECNICHE: FINESTRE WINDOW PIU'

- Finestre FIN10 o FIN11 fornite in Kit di montaggio, apribile a spinta dal basso verso l'alto o a tirare dall'alto verso il basso.
- Telaio, stipite, griglia e cornici in abete massello.
- Braccetti a compasso e cerniere in acciaio galvanizzato.
- Tavellino in ottone.
- Polistirolo in lastra trasparente spessore mm 2.
- La finestra FIN10 ha un foro netto di cm 58x58. (equipaggia cassette con frontale da cm 200) La finestra FIN11 ha un foro netto di cm 58x69. (equipaggia cassette con frontale da cm 250/300/350/400).



SCHEDE TECNICHE: PORTA DOPPIA PTD10

- Telaio in Pino massello sez. mm 34x70 (non impregnato). (2)
- Stipite in Pino massello di sez. mm 27x55. (1)
- Perline in abete spessore mm 19, fissate sul telaio con viti in acciaio galvanizzato. (3)
- Materiale impregnato a pressione con preservante a base di rame privo di cromati e arsenico.
- Bandelle e cardini, in acciaio galvanizzato. (4)
- Catenaccio portalucchetto in acciaio galvanizzato. (5)
- Catenaccio verticale bronzato. (6)
- Foro netto porta doppia cm 155x179.
- Componenti metallici e viti, in acciaio galvanizzato.

VISA200-TG	Casetta VILLAGE porta singola - tegola grigia	cm 200x200xH234	Finestra n° 1 FIN10	Euro 1.974,00	Kg.	m ³
VISA250-TG	Casetta VILLAGE porta singola - tegola grigia	cm 250x200xH244	Finestra n° 1 FIN11	Euro 2.673,00	Kg.	m ³
VISB250-TG	Casetta VILLAGE porta singola - tegola grigia	cm 250x250xH244	Finestra n° 1 FIN11	Euro 2.904,00	Kg.	m ³
VISC250-TG	Casetta VILLAGE porta singola - tegola grigia	cm 250x300xH244	Finestra n° 1 FIN11	Euro 3.119,00	Kg.	m ³
VISA300-TG	Casetta VILLAGE porta singola - tegola grigia	cm 300x200xH253	Finestra n° 1 FIN11	Euro 3.055,00	Kg.	m ³
VISB300-TG	Casetta VILLAGE porta singola - tegola grigia	cm 300x250xH253	Finestra n° 1 FIN11	Euro 3.414,00	Kg.	m ³
VISC300-TG	Casetta VILLAGE porta singola - tegola grigia	cm 300x300xH253	Finestra n° 1 FIN11	Euro 3.847,00	Kg.	m ³
WISE300-TG	Casetta VILLAGE porta singola - tegola grigia	cm 300x400xH253	Finestra n° 1 FIN11	Euro 4.635,00	Kg.	m ³
VIDA250-TG	Casetta VILLAGE porta doppia - tegola grigia	cm 250x200xH244	Finestra n° 1 FIN11	Euro 2.743,00	Kg.	m ³
VIDB250-TG	Casetta VILLAGE porta doppia - tegola grigia	cm 250x250xH244	Finestra n° 1 FIN11	Euro 3.005,00	Kg.	m ³
VIDC250-TG	Casetta VILLAGE porta doppia - tegola grigia	cm 250x300xH244	Finestra n° 1 FIN11	Euro 3.209,00	Kg.	m ³
VIDA300-TG	Casetta VILLAGE porta doppia - tegola grigia	cm 300x200xH253	Finestra n° 1 FIN11	Euro 3.122,00	Kg.	m ³
VIDB300-TG	Casetta VILLAGE porta doppia - tegola grigia	cm 300x250xH253	Finestra n° 1 FIN11	Euro 3.478,00	Kg.	m ³
VIDC300-TG	Casetta VILLAGE porta doppia - tegola grigia	cm 300x300xH253	Finestra n° 1 FIN11	Euro 3.931,00	Kg.	m ³
VIDE300-TG	Casetta VILLAGE porta doppia - tegola grigia	cm 300x400xH253	Finestra n° 1 FIN11	Euro 4.736,00	Kg.	m ³
PTS10	Portoncino con serratura	cm 78xH179		Euro 294,00	Kg.	m ³
PTD10	Portoncino doppio con chiavistello	cm 155xH179		Euro 473,00	Kg.	m ³
FIN10	Finestra Window Più	cm 55x55		Euro 223,50	Kg.	m ³
FIN11	Finestra Window Più	cm 66x55		Euro 232,50	Kg.	m ³



STABILIMENTO DI SESTO CALENDE

BOX AUTO VILLAGE

Pag.
138

VBX3060S (singolo)
Portata strutturale oltre al peso proprio: 100 Kg/m²

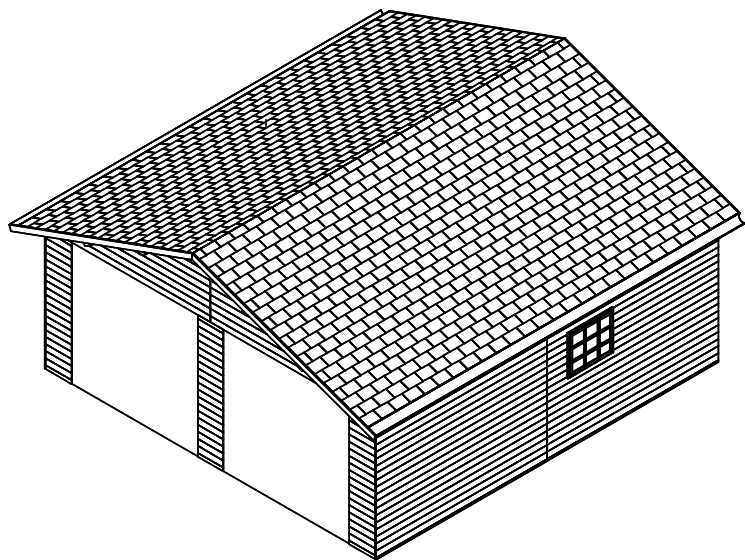
VBX5860D (doppio)
Portata strutturale oltre al peso proprio: 130 Kg/m²

- Pareti preassemblate in perline di abete spessore mm 19 chiodate su profili in abete massello sez. mm 48x48.
- Tetto in perline di abete spessore mm 19 fornito in Kit di montaggio da fissare sulle travi centrale e laterali del box.
- Travi in abete lamellare sez. mm 100x120.
- Sporgenza frontale tetto di circa mm 300.
- Legno impregnato a pressione RAL 3 con preservanti senza cromo e arsenico.
- Impermeabilizzazione realizzata in tegole bituminose armatura velo vetro con granigliaceramizzata.
- Grondaie laterali in acciaio color testa di moro, senza tubi di scolo.
- Cornici anteriori e posteriori in abete massello sez. mm 18x90.
- Capriata centrale del tetto in abete lamellare, fornita in Kit di montaggio.
- Finestra apribile a spinta dal basso verso l'alto o a tirare dall'alto verso il basso.
Finestra posizionata sui lati. "N°1 per modello singolo N°2 per modello doppio"
- Portone basculante a contrappesi. "N°1 per modello singolo N°2 per modello doppio"
- Componenti metallici e viti, in acciaio galvanizzato.

OPZIONALE

- Finestre supplementari Window Più.





PORTONE BASCULANTE A CONTRAPPESI “PRATIC 16” CE

- Telaio in acciaio zincato, stampato e rinforzato, con montanti da cm 8.
- Serratura tipo “Yale” completa di maniglia in PVC e sblocco interno.
- Contrappesi in cemento guidati in apposite casse di scorrimento a mezzo di funi e carrucole in acciaio.
- Verniciatura a forno con polveri poliestere tinta RAL 8019 (testa di moro).
- Dispositivo anticaduta e resistenza al vento in classe2.
- Luce porta larghezza cm 219, altezza cm 205.

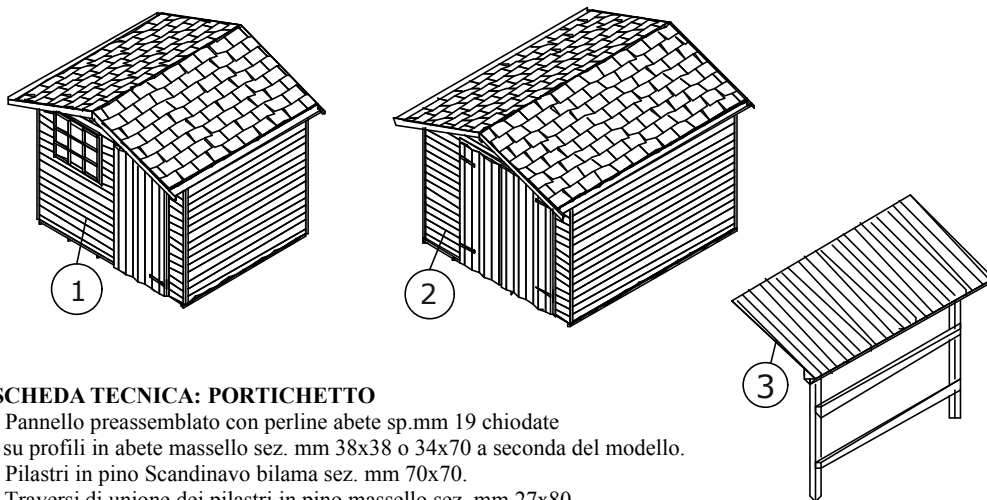
FINESTRA WINDOW PIU’ FIN11

- Finestre FIN11 fornite in Kit di montaggio, apribile a spinta dal basso verso l’alto o a tirare dall’alto verso il basso.
- Telaio, stipite, griglia e cornici in abete massello.
- Legno impregnato a pressione RAL3 con preservanti senza cromo e arsenico
- Braccetti a compasso e cerniere in acciaio galvanizzato.
- Tavellino in ottone.
- Polistirolo in lastra trasparente spessore mm 2.
- La finestra FIN11 ha un foro netto di cm 58x69.

VBX3060S-TG	Box Auto VILLAGE singolo -tegola grigia	cm 300x600xH288	portata 100 kg/m ²	Euro 5.945,00	Kg.	m ³
VBX5860D-TG	Box Auto VILLAGE doppio - tegola grigia	cm 580x600xH335	portata 130 kg/m ²	Euro 12.472,00	Kg.	m ³
PTS10	Portoncino con serratura	cm 78xH179		Euro 294,00	Kg.	m ³
PTD10	Portoncino doppio con chiavistello	cm 155xH179		Euro 473,00	Kg.	m ³
FIN10	Finestra Window Più	cm 55x55		Euro 223,50	Kg.	m ³
FIN11	Finestra Window Più	cm 66x55		Euro 232,50	Kg.	m ³

NOTA TECNICA

L’applicazione di impregnanti pigmentati o vernici all’acqua su legno impregnato a pressione può provocare essudazioni verdognole, dovute principalmente all’ossido di rame presente nella soluzione salina, ciò non pregiudica minimamente l’efficacia e la durata del prodotto applicato.



SCHEDA TECNICA: PORTICHETTO

- Pannello preassemblato con perline abete sp. mm 19 chiodate su profili in abete massello sez. mm 38x38 o 34x70 a seconda del modello.
- Pilastri in pino Scandinavo bilama sez. mm 70x70.
- Traversi di unione dei pilastri in pino massello sez. mm 27x80.
- Profilo di sostegno in Pino massello sez. mm 45x90 (escluso CPH20 sez. mm 34x70).
- Impermeabilizzazione realizzata in tegole bituminose armatura velo vetro con graniglia ceramizzata.
- Componenti metallici e viti, in acciaio galvanizzato.

SCHEDA TECNICA: FINESTRE WINDOW PIU'

- Finestre FIN10 o FIN11 fornite in Kit di montaggio, apribile a spinta dal basso verso l'alto o a tirare dall'alto verso il basso.
- Telaio, stipite, griglia e cornici in abete massello.
- Braccetti a compasso e cerniere in acciaio galvanizzato.
- Tavellino in ottone.
- Polistirolo in lastra trasparente spessore mm 2.
- La finestra FIN10 ha un foro netto di cm 58x58. (equipaggia cassette con frontale da cm 200).
- La finestra FIN11 ha un foro netto di cm 58x69. (equipaggia cassette con frontale da cm 240).



FIN10



FIN11

- Hobby porta singola, porta doppia, portichetto. (1) (2) (3)
 - Pareti assemblate in perline di abete spessore mm 19 chiodate su profili in abete massello sez. mm 38x38 (nei modelli di larghezza cm. 200) o di sez. mm 48x48 (nei modelli di larghezza cm. 240).
 - Tetto composto da pannelli preassemblati di perline in abete sp. mm 19 chiodati su traversi in abete massello sez. mm 38x38.
 - Trave centrale sez. mm 45x90, per modello HOB10, profili sez. mm 48x48.
 - Sporgenza frontale tetto di circa mm 300.
 - Impermeabilizzazione realizzata in tegole bituminose armatura velo vetro con graniglia ceramizzata.
 - Grondaie laterali in acciaio color testa di moro, senza tubi di scolo.
 - Cornici anteriori e posteriori in Pino massello.
 - Pavimento preassemblato composto da perline in abete spessore mm 19 chiodate su profili in abete massello sez. mm 38x38.
 - Legno impregnato a pressione RAL 3 con preservanti senza cromo e arsenico.
 - Finestra apribile a spinta dal basso verso l'alto o a tirare dall'alto verso il basso. Finestra posizionata sul fronte nei modelli con porta singola, sul lato* nei modelli a porta doppia.
 - Componenti metallici e viti, in acciaio galvanizzato.
- *i lati sono intercambiabili quindi la finestra è posizionabile a destra o sinistra, a discrezione del cliente.


OPZIONALE

- Portichetto da inserire in tutti i modelli.
- Finestre supplementari Window Più.



SCHEDA TECNICA: PORTONCINO CON SERRATURA, PORTONCINO DOPPIO CON CHIAVISTELLO

- Porta singola e doppia da fissare alla parete formate da:
- Foro netto porta singola cm 78x168.
- Foro netto porta doppia cm 144x168.
- Stipite in Pino massello di sez. mm 27x55
- Bandelle e cardini, in acciaio galvanizzato.
- Telaio in Pino massello sez. mm 34x70 (non impregnato)
- Porta singola con serratura a chiave e maniglia in alluminio.
- Porta doppia con catenaccio portaluchetto in acciaio galvanizzato.
- Perline in abete spessore mm 19, fissate sul telaio con viti in acciaio galvanizzato.



HOB10-TG	Casetta impregnata a sali HOBBY	tegola grigia	cm 200x200xH215	Euro 2.064,00	Kg.	m ³
HOB20-TG	Casetta impregnata a sali HOBBY	tegola grigia	cm 240x200xH220	Euro 2.366,00	Kg.	m ³
HOB30-TG	Casetta impregnata a sali HOBBY	tegola grigia	cm 240x230xH220	Euro 2.596,00	Kg.	m ³
HOB40-TG	Casetta impregnata a sali HOBBY	tegola grigia	cm 240x270xH220	Euro 2.770,00	Kg.	m ³
HOB60-TG	Casetta impregnata a sali HOBBY porta doppia	tegola grigia	cm 240x230xH220	Euro 2.705,00	Kg.	m ³
HOB70-TG	Casetta impregnata a sali HOBBY porta doppia	tegola grigia	cm 240x270xH220	Euro 2.852,00	Kg.	m ³
CPH20-TG	PORTICHETTO impr. a sali per HOB10/20	tegola grigia	largh.cm 105xH min.145	Euro 411,50	Kg.	m ³
CPH30-TG	PORTICHETTO impr. a sali per HOB30/60	tegola grigia	largh.cm 105xH min.145	Euro 557,00	Kg.	m ³
CPH40-TG	PORTICHETTO impr. a sali per HOB40/70	tegola grigia	largh.cm 105xH min.145	Euro 581,50	Kg.	m ³