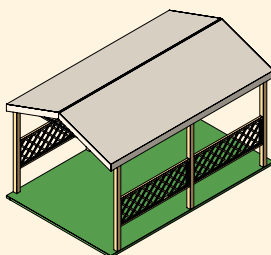



# Soleado



Cod. SOL01 cm 268x422xh250



Cod. SOLC01 cm 289x425xh250

## Dati tecnici

- Pali portanti bilama sez mm 90x90.
- Traversi portanti sez mm 45x90.
- Puntoni sez mm 34x90.
- Dimensione Griglie in dotazione cm. L62xH179.
- Legno impregnato a pressione RAL3 con preservanti senza cromo e arsenico.
- Copertura in perlinato spessore mm 19 verniciate con impregnante all'acqua color larice (cod. SOLC01).
- Copertura in PVC 600 gr/m<sup>2</sup> decorato con bordino marrone in cotone (cod.SOL01).
- Impermeabilizzazione con guaina velo vetro ardesia.
- KIT FISSAGGIO A PAVIMENTO SOLEADO 6 PALI cod. KF09006

## Données techniques

- Poteaux portants bilame sect. mm 90x90.
- Poutres portantes sect. mm 45x90.
- Chevrons sect. mm 34x90.
- Dimensions treillages en dotation cm L 62x H 179.
- Bois imprégné sous pression RAL3 avec des préservateurs sans du chrome et de l'arsenic.
- Couverture en lambrissé épaisseur mm 19 vernissée avec impregnant à l'eau couleur mélèze (cod.SOLC01).
- Couverture en PVC 600 gr/m<sup>2</sup> décorée avec un liséré marron de coton (cod.SOL01).
- Imperméabilisation avec la gaine en voile de verre ardoise.
- KIT FIXATION AU SOL SOLEADO 6 POTEAUX cod. KF09006

## Datos técnicos

- Palos portantes dos lamas secc. mm 90x90.
- Traverseros portantes secc. mm 45x90.
- Puntales secc. mm 34x90.
- Dimensiones enrejados en dotacion cm L62xH179.
- Madera impregnada a presion RAL 3 con protectores sin cromo ni arsenico.
- Recubrimiento de tablas esp. mm 19 pintadas con impregnante al agua alerce (cod SOLC01).
- Recubrimiento en PVC de 600 gr/m<sup>2</sup> decorado con pestaña marrón en algodón (cod.SOL01).
- Impermeabilización con vaina de tejido de vidrio pizarra.
- KIT DE FIJACIÓN AL SUELO SOLEADO 6 PALOS cod. KF09006

## Technical data

- Bi-laminate support posts sect. mm 90x90.
- Support beam sect. mm 45x90.
- Strut sect. mm 34x90.
- Trellis kit sizes cm L 62xH179.
- RAL 3 Pressure impregnated wood with chromium and arsenic-free preservatives.
- Matchboarding cover thickness mm 19 painted with larch primer water-based (cod. SOLC01).
- PVC 600 gr/m<sup>2</sup> cover decorated with a brown cotton border (cod. SOL01).
- Slate-grey glass fibre reinforced waterproofing
- FLOOR'S FASTENER KIT SOLEADO 6 POSTS cod. KF09006



## Dati tecnici

- Pali portanti lamellare sez mm 120x120.
- Travi laterali con fresature alloggio guide tenda sez mm 90x160.
- Longheroni sez mm 90x90.
- Trave di banchina e a muro sez mm 90x160.
- Legno impregnato a pressione RAL3 con preservanti senza cromo e arsenico.
- Grondaia, scossaline e tubi per la raccolta delle acque piovane in acciaio galvanizzato color testa di moro.
- Tenda in tessuto resinato impermeabile color ecru 15/1, a comando manuale con argano montato anteriormente sul lato sinistro.
- Protezione pacchetto tenda quando chiusa, in polycarbonato alveolare fumé sp. mm 10.
- Easyroll deve essere montata inclinata di 10°
- KIT FISSAGGIO A PAVIMENTO EASYROLL 2 PALI cod. KF12002
- KIT FISSAGGIO A PAVIMENTO EASYROLL 3 PALI cod. KF12003

## Données techniques

- Poteaux portantes lamellare sect. mm 120x120.
- Chevrons latéraux avec fraisage pour loger les rails de la tente sect. mm 90x160.
- Panneaux à installation entre les chevrons latéraux sect. mm 90x90.
- Panneaux de avant-toit et poutre au mur sect. mm 90x160.
- Bois imprégné sous pression RAL3 avec des préservateurs sans du chrome et de l'arsenic.
- Gouttière, solins et tuyaux de descente des eaux pluviales en acier galvanisé couleur marron foncé.
- Tente en tissu résiné imperméable couleur écru 15/1, à commande manuel avec bourriquet monté antérieurement dans le côté de gauche.
- Protection paquet de la tente quand elle est fermée en polycarbonate alvéolaire fumé ép. mm 10.
- Easyroll doit être montée avec l'inclinaison de 10°.
- KIT FIXATION AU SOL EASYROLL 2 POTEAUX cod. KF12002
- KIT FIXATION AU SOL EASYROLL 3 POTEAUX cod. KF12003

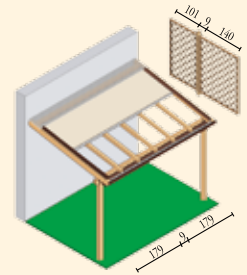
## Datos técnicos

- Palos portantes laminados secc. mm 120x120.
- Puntales laterales con manufactura para contener la guía de la cortina secc. mm 90x160
- Cabios secc. 90x90 que se instalan entre los puntales laterales.
- Cabios de alero y vigas a la pared secc. mm 90x160.
- Madera impregnada a presión RAL 3 con protectores sin cromo ni arsénico.
- Canal, placas protectoras y tubos para la recogida de l' agua pluvial en acero galvanizado color marron oscuro.
- Cortina en tejido resinado impermeable color crudo 15/1, comando manual con el cabrestante instalado sobre la parte anterior del lado izquierdo.
- Protección del paquete de la cortina cuando está cerrada en polycarbonato alveolar gris esp. mm 10.
- Easyroll debe ser instalada con inclinación de 10°.
- KIT DE FIJACIÓN AL SUELO EASYROLL 2 PALOS cod. KF12002
- KIT DE FIJACIÓN AL SUELO EASYROLL 3 PALOS cod. KF12003

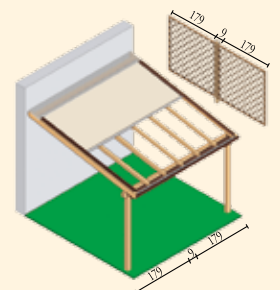
## Technical data

- Gluelam supporting posts sect. mm 120x120.
- Lateral strut machined to lodge the awning rails sect. mm 90x160.
- Purlins to install between lateral struts sect. mm 90x90.
- Eaves purlins and beam wall sect. mm 90x160.
- RAL 3 Pressure impregnated wood with chromium and arsenic-free preservatives.
- Gutter, flashings and pipes to pick up rainwater in galvanized steel brown color.
- Awning in waterproofing resinated sheet ecru color 15/1, manual control with the winch installed on the front of the left side.
- Protection awning packet when closed in smoke-gray alveolar polycarbonate thickness mm 10.
- Easyroll must be installed inclined 10°.
- FLOOR'S FASTENER EASYROLL 2 POSTS cod. KF12002
- FLOOR'S FASTENER KIT EASTROLL 3 POSTS cod. KF12003

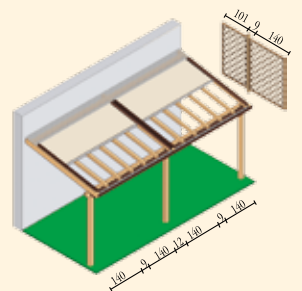
su misura  
personalisé  
personalizado  
customized



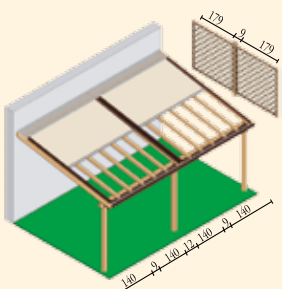
Cod. ERL43 cm 411x296xh250



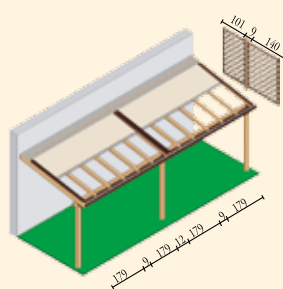
Cod. ERL44 cm 411x413xh250



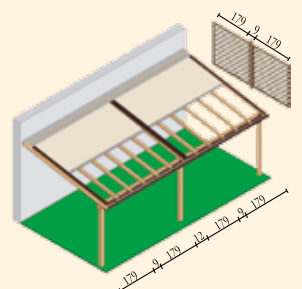
Cod. ERL63 cm 637x296xh250



Cod. ERL64 cm 637x413xh250



Cod. ERL83 cm 793x296xh250



Cod. ERL84 cm 793x413xh250



#### Dati tecnici

- Pali portanti lamellare sez mm 120x120.
- Trave di banchina lamellare sez mm 65x160
- Travi accoppiate lamellari sez. mm 53x140
- Copertura di protezione del pacchetto tenda e motore in perlinato e guaina ardesiata

#### Dati Tecnici Tenda Onda

- Guide e profili di sostegno in alluminio verniciato a caldo
- Tessuto PVC 650 gr/m<sup>2</sup> ignifugo classe 2 con oscurante
- Sistema salva goccia laterale
- Motore comprensivo di radiocomando
- Tenda onda non sostiene la neve, la resistenza al vento è di classe 3 secondo UNI EN 13561
- Pendenza minima di installazione 5°
- Componenti metallici e viti in materiale inossidabile

#### Opzionale

- Kit grondaie in acciaio color testa di moro per la raccolta delle acque completa di tubo
- Kit di protezione delle guide in acciaio color testa di moro

#### Données techniques

- Poteaux portantes lamellaire sect. mm 120x120.
- Panne de avant-toit lamellaire sect mm 65x160.
- Poutres assortis lamellaires sect. mm 53x140.
- Couverture de protection du paquet de la tente et du moteur, en lambrissé et gaine ardoisée.

#### Données techniques Tente Onda

- Rails et profils de soutien en aluminium verni à chaude.
- Tissu en PVC 650 gr/m<sup>2</sup> ignifugé classe 2, obscurissant.
- Système de gouttière pour réduire les infiltrations d'eau latérales.
- Motorisation avec radiocommande fournie.
- La tente ONDA ne support pas le poids de la neige et la résistance au vent est en classe 3 selon UNI EN 13561.
- Inclinaison minimale de 5°.
- Composants métalliques et vis en matériels inox.

#### En option

- Kit de gouttières pour la descente des eaux pluviales en acier couleur marron foncé complètes des tuyaux.
- Kit de protection des rails en acier couleur marron foncé.

#### Datos técnicos

- Palos portantes laminados secc. mm 120x120.
- Cabios de alero laminados secc. mm 65x160.
- Vigas unides laminadas secc. mm 53x140.
- Cobertura del paquete cortina y del motor, realizado con tablas y vaina tipo pizarra.

#### Datos técnicos Cortina Onda

- Guías y perfiles de soporte de aluminio pintado en caliente.
- Tejido de poliéster tratado PVC 650 gr/m<sup>2</sup>, ignifugo clase 2, oscurecedor.
- Sistema de protección contra las gotas que reduce las infiltraciones laterales de agua.
- Motorización completa con mando a distancia.
- Ninguna de las cortinas ONDA soportan el peso de la nieve y poseen una resistencia al viento clase 3 según UNI EN 13561.
- Inclinação mínima de 5°.
- Componentes de metal y tornillos en material inox.

#### OPCIONAL

- Kit vierteaguas de acero completo con tubos para la recolección del agua color marron oscuro.
- Kit de protección de las guías de acero colormarron oscuro.

#### Technical data

- Gluelam supporting posts sect. mm 120x120.
- Gluelam eaves purlins sect. mm 65x160.
- Gluelam matched beams mm 53x140.
- Covering awning and motor pack are realized in matchboarding and slating sheath.

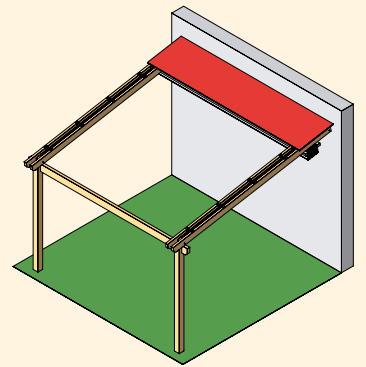
#### Technical Data Onda Awning

- Guide tracks and supporting sections in hot painted aluminium.
- Polyester fabric PVC smeared 650 gr/m<sup>2</sup>, class 2 self-extinguishing, darkening.
- Drip system that reduces side infiltration of water.
- Motorization complete with radio control.
- All ONDA awnings are unable to sustain the weight of snow but are able to withstand a wind force of 3 in accordance with UNI EN 13561.
- ONDA must be installed with a minimum slope of 5°.
- Metal components and screws in stainless materials.

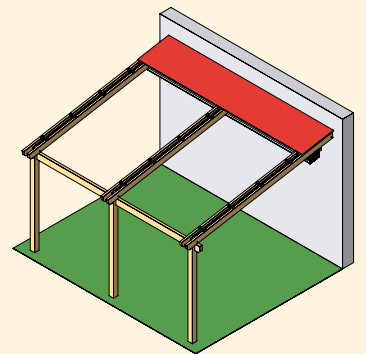
#### Optional

- Gutter kit in stainless steel, brown colour, complete with pipes for collection of water.
- Steel guides protection kit, brown colour.

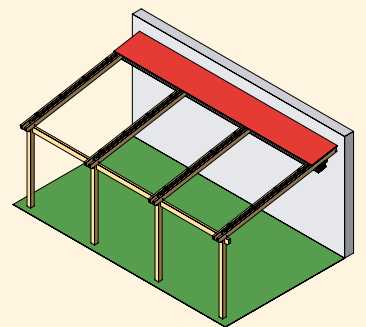
su misura  
personalisé  
personalizado  
customized



2 guide / 2 guides / 2 guías / 2 rails



3 guide / 3 guides / 3 guías / 3 rails



4 guide / 4 guides / 4 guías / 4 rails

